

Профессиональные обзоры

ТЕМАТИЧЕСКИЙ ОБЗОР АВТОРЕФЕРАТОВ КАНДИДАТСКИХ ДИССЕРТАЦИЙ ПО ЭКОНОМИЧЕСКОЙ СОЦИОЛОГИИ ЗА 2000–2005 гг.

Котельникова Зоя Владиславовна

научный сотрудник Лаборатории экономико-социологических исследований ГУ ВШЭ

Email: kotelnikova@hse.ru

Экономическую социологию в России можно назвать одновременно и традиционным, и молодым научным направлением. Ее активное возрождение началось в советское время, когда закладывались традиции, формировались исследовательские коллективы, основывались теоретические школы, а распространенными темами исследований являлись трудовые отношения, распределение бюджета времени, управление эффективностью труда, урбанизация и т.п. Однако институциональное оформление экономической социологии – процесс недавний, стартовавший в 1988–1989 гг. Именно тогда стали появляться первые профессиональные научные и образовательные центры в данной области¹. Экономическая социология получила свой код в реестре специальностей.

Одним из важных индикаторов развития научной дисциплины является подготовка квалификационных работ, среди которых немалую роль играют кандидатские и докторские диссертации. И **цель данной работы** состоит в том, чтобы охарактеризовать место экономической социологии в системе социологических наук, а также ее внутреннюю тематическую структуру посредством анализа количественного распределения тем кандидатских диссертаций по экономической социологии за период 2000–2005 гг. в России в целом и по отдельным регионам².

В своем исследовании мы попытались ответить на следующие вопросы: какова доля диссертаций по экономической социологии в общей совокупности кандидатских работ по социологии? Преимущественно каким темам посвящены кандидатские диссертации в 2000–2005 гг.? Существует ли региональная зависимость в распределении тем? И наконец, какие образовательные и научные учреждения сыграли наиболее значительную роль в расширении корпуса кандидатов социологических наук?

Сложности на пути к элементарному: описание эмпирического объекта

Первая проблема состояла в том, чтобы определить тематические границы экономической социологии. Иными словами, какие темы диссертационных работ следует относить к экономической социологии?

Разумеется, самый очевидный путь – формальный: взять работы по соответствующей специальности: 22.00.03 «Экономическая социология и демография». Однако такое решение задачи чрезвычайно ограничивает поле возможностей и сильно искажает реальное

¹ Котельникова З.В. Экономико-социологические центры России // Экономическая социология. 2005. Т. 6. № 3. С. 101.

² В данной работе анализируется совокупность диссертаций, утвержденных Высшей аттестационной комиссией Министерства образования и науки Российской Федерации.

положение дел по ряду объективных причин. Например, не во всех городах и регионах есть диссертационные советы по этой специальности. А «в ряде случаев диссертационные советы не совсем точно определяют специальность, по которой предстоит защита»³. Поэтому номер специальности не может использоваться как единственный критерий отбора.

Есть еще один способ – экспертный: из всей совокупности кандидатских диссертаций отобрать те, которые, как нам кажется на основании нашего опыта, знаний и просто здравого смысла, относятся к экономической социологии. Но в этом случае сразу возникают вопросы: «Почему..? На каком основании..?»

Мы выбрали третий путь – комбинированный. Взяли все специальности по социологии:

22.00.01 (Теория, методология и история социологии);

22.00.03 (Экономическая социология и демография);

22.00.04 (Социальная структура, социальные институты и процессы);

22.00.06 (Социология культуры, духовной жизни);

22.00.08 (Социология управления).

И уже из этих диссертаций при помощи тематического рубрикатора ЭКСОЦЕНТРа⁴ отобрали те, которые можно отнести к экономической социологии. Итоговое количество анализируемых работ за 2000–2005 гг. составило 909 (см. табл. ПЗ Приложения).

Вторая проблема – организационно-техническая: где и как получить полный список авторефератов кандидатских диссертаций? Диссертанты обязаны присылать их в следующие организации⁵:

- Российская книжная палата – 1 экз.;
- Российская государственная библиотека – 1 экз.;
- Российская национальная библиотека – 1 экз.;
- Государственная публичная научно-техническая библиотека России – 1 экз.;
- Всероссийский институт научной и технической информации – 1 экз.;
- Государственная центральная научная медицинская библиотека Московской медицинской академии им. И.М. Сеченова (для работ по медицинским и фармацевтическим наукам) – 1 экз.;
- Государственная научная педагогическая библиотека имени К.Д. Ушинского (для работ по педагогическим и психологическим наукам) – 1 экз.

Все диссертации и авторефераты поступают в Российскую государственную библиотеку (РГБ) и Российскую книжную палату. РГБ ведет электронный каталог и базу полнотекстовых диссертаций, которые находятся в открытом доступе (см. <http://diss.rsl.ru/>). Книжная палата

³ Москвичев Л.Н. Краткий обзор тематик диссертаций, рассмотренных ВАК России в 1998 г. Социологические науки // Бюллетень Высшей аттестационной комиссии Министерства образования РФ. 2000. № 3. С. 39.

⁴ См. http://ecsoc.ru/db/catalog_subj.html. Поскольку не все темы анализируемых работ можно подвести под ту или иную рубрику классификатора, мы приняли решение скорректировать его и дополнить следующими категориями: «Социология рынков» (за исключением рынка труда), «Благотворительность. Меценатство», «Маркетинг. Реклама. СМИ», «Прочие».

⁵ Перечень организаций, которым обязательно рассылаются авторефераты диссертаций, см.: http://www.pomorsu.ru/documentations/sp_org.html

публикует два печатных периодических издания: «Летопись диссертаций» и «Летопись авторефератов диссертаций». Согласно официальным требованиям, авторы должны направлять авторефераты диссертаций в *предзащитный* период, но иногда работы поступают в данные организации и *после* защиты. Обработка массива полученных диссертаций также требует времени. Поэтому мы не можем утверждать, что, выполняя настоящий обзор в середине 2006 г., мы располагали полным перечнем тем кандидатских диссертаций за 2005 г.

Наша эмпирическая база составлена на основе трех источников:

- «Летопись авторефератов диссертаций» (все номера за 2001–2002 гг.);
- электронный каталог авторефератов диссертаций РГБ;
- фонд Отдела диссертаций РГБ.

За 2000–2005 гг. мы насчитали 2707 авторефератов диссертаций по социологии. Заметим, что социология наряду с другими общественными и гуманитарными дисциплинами все более прочно утверждается в системе отечественных наук (см. табл. П1 Приложения). Общее число кандидатских диссертаций по социологии с каждым годом поступательно возрастает: от 123 в 1994 г. до 582 в 2004 г.⁶

Таблица 1. Количество авторефератов диссертаций по социологическим специальностям, 2000–2005 гг.

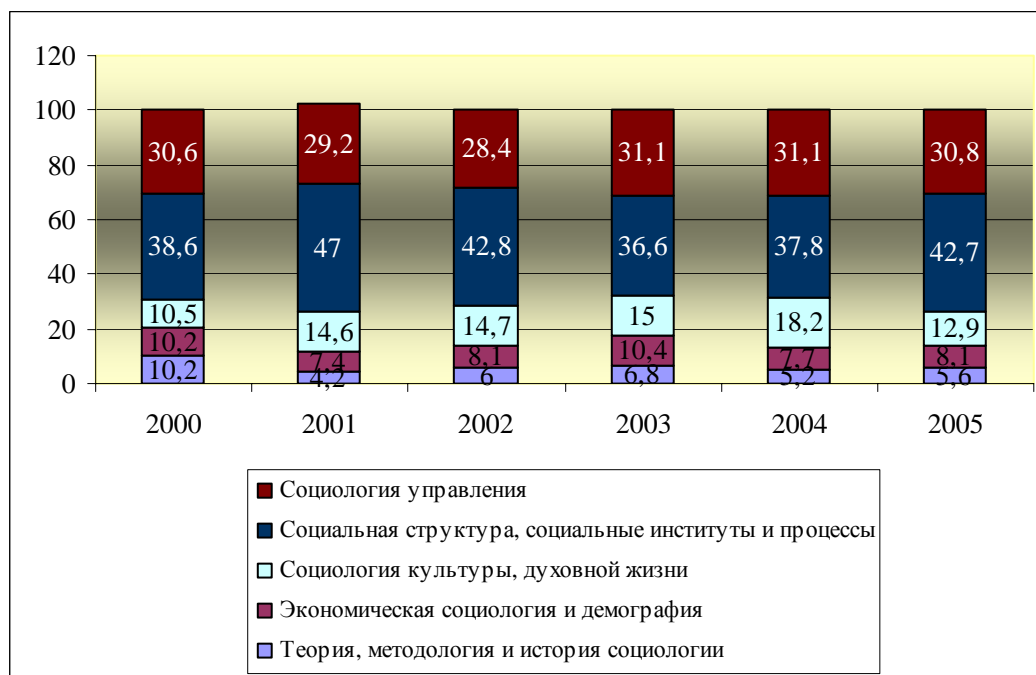
Специальность	2000	2001	2002	2003	2004	2005
Теория, методология и история социологии (22.00.01)	41	14	26	31	30	28
Экономическая социология и демография (22.00.03)	41	25	35	47	45	41
Социология культуры, духовной жизни (22.00.06)	42	49	63	68	106	65
Социальная структура, социальные институты и процессы (22.00.04)	155	158	184	166	220	215
Социология управления (22.00.08)	123	98	122	141	181	155
Всего	402	336	430	453	582	504

Исключение в этом временном ряду составил лишь 2001 г., на который приходится спад числа утвержденных работ. Он был спровоцирован происходившими тогда изменениями в ВАК: в 2000 г. вышло распоряжение Правительства РФ о «проведении реструктуризации сети диссертационных советов», основной целью которого было сократить их количество и пересмотреть базовый и резервный составы. В связи с этим многие диссертационные советы приостановили свою деятельность до утверждения новой сети, что и отразилось на доле выпускаемых работ в 2001 г. Затем ситуация нормализовалась.

Несмотря на увеличение общего количества кандидатских диссертаций по социологии, как мы предполагали, их распределение и прирост по специальностям происходит неравномерно: в 2000–2005 гг. на две специальности – «Социальная структура, социальные институты и процессы» (22.00.04) и «Социология управления» (22.00.08) – приходится примерно 70% защищаемых работ (см. рис. 1). Более того, в 2000–2005 гг. мы наблюдаем уменьшение количества кандидатских работ, относящихся к специальности «Теория, методология и история социологии» (22.00.01): в 2005 г. их число сократилось на 32% по отношению к 2000 г., в то время как, например, число диссертаций по специальности 22.00.04 увеличилось на 43%, а по специальности 22.00.06 – на 54%.

⁶ О некоторых тенденциях в аттестации кадров высшей научной квалификации // Сайт Высшей аттестационной комиссии: http://vak.ed.gov.ru/faq/ors/razd_1.htm

Рис. 1. Структура совокупности кандидатских диссертаций в разрезе социологических специальностей, 2000–2005 гг., %



Количество кандидатских работ обусловлено прежде всего числом диссертационных советов по той или иной специальности, а также активностью этих советов. В настоящее время основной проблемой, по мнению экспертов, являются перекосы в работе диссертационных советов: с одной стороны, существенная доля из них не проводит защиты вообще, а с другой – есть советы-рекордсмены, поставившие дело на поток⁷.

По состоянию на 2003 г. в РФ функционировало 76 диссертационных советов по социологии, из которых более двух третей (53) – докторские советы. Мы не располагаем данными относительно более позднего периода, но, по всей видимости, со временем их число возросло (данные о количестве диссертационных советов по отраслям гуманитарных и общественных наук на 1.11.2003 г. см. в табл. П2 Приложения).

По данным портала «Auditorium.ru»⁸, на сегодняшний день 112 организаций, включая 102 вуза и 10 НИИ, ведут подготовку аспирантов и проводят защиты кандидатских работ по социологии, в том числе:

- по специальности 22.00.04 – 67 учреждений;
- по специальности 22.00.08 – 40 учреждений;

⁷ «Часто организации стремятся создавать советы по специальностям, по которым у них малочисленная аспирантура, редко готовятся доктора наук. Такие советы заведомо будут малозагружены. Так, по итогам обработки отчетов диссертационных советов за 2002 г. 715 докторских советов не провели ни одной докторской защиты, а 83 докторских совета не провели ни одной ни докторской, ни кандидатской защиты. Количество кандидатских советов, не проводивших защиты, – 32. Но наряду с этим не может не беспокоить наличие советов-рекордсменов, проводивших 50–60 защит, поставив эту деятельность на поток. Особенно это касается общественных и гуманитарных наук... Такие перекосы вызывают озабоченность» [Масич В.А. О Диссертационных советах // Вестник ОГУ. 2003. № 6. С. 201. http://vestnik.osu.ru/2003_6/43.pdf]

⁸ Аспирантуры и докторантуры в вузах и научных центрах – база данных // <http://www.auditorium.ru/aspirant/database/>

- по специальности 22.00.06 – 38 учреждений,
- по специальности 22.00.03 – 32 учреждения,
- по специальности 22.00.01 – 22 учреждения.

Приведенные цифры объясняют, почему так много диссертаций защищается по специальности «Социальная структура, социальные институты и процессы» и так мало – по специальности «Теория, методология и история социологии».

В целом можно сказать, что социология все больше становится дисциплиной, в которой господствуют образовательные учреждения. В меньшей степени задействованы научно-исследовательские организации.

Кроме этого, происходит захват институционального пространства социологии со стороны смежных дисциплин: госуправления, управления персоналом, маркетинга, рекламы, менеджмента и социальной работы, для которых пока не находится места в официальном перечне специальностей ВАК. Например, специальность «Социология управления» (22.00.08) на 60–70% заполнена диссертациями, выходящими за пределы собственно социологии.

И наконец, особенностью отечественной социологии еще с советского времени являются эмпиризм и приоритет прикладных исследований. Теоретические работы по-прежнему остаются на периферии.

Положение экономической социологии в системе социологических наук

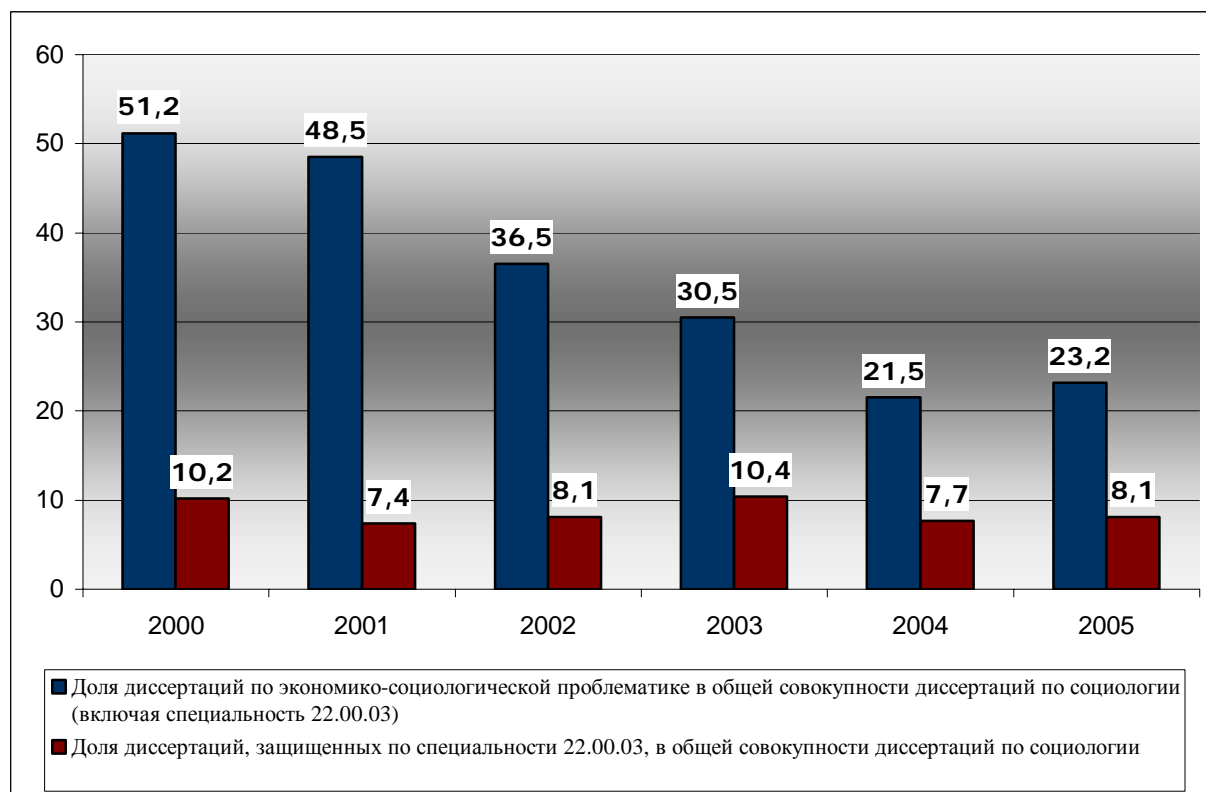
Специальность «Экономическая социология» (22.00.03) не относится к числу лидеров по количеству защищенных диссертаций. Одна из причин – сравнительно небольшое число диссертационных советов, действующих по этой специальности на территории РФ. Тем не менее в 2000–2005 гг. ее доля в совокупности всех диссертаций по социологии оставалась стабильной: на уровне 8–10% (см. табл. ПЗ Приложения).

Если же не следовать формальному пути, а отбирать экономико-социологические работы по содержательным признакам, то их число, в зависимости от года, увеличивается в 3–5 раз. Далее мы будем различать две категории:

- экономико-социологические диссертации, защищенные по данной специальности;
- диссертации по экономико-социологической проблематике, защищенные по всем социологическим специальностям.

По двум этим категориям мы получили следующую картину (см. рис. 2).

Рис. 2. Динамика доли кандидатских работ по экономической социологии, 2000–2005 гг., %



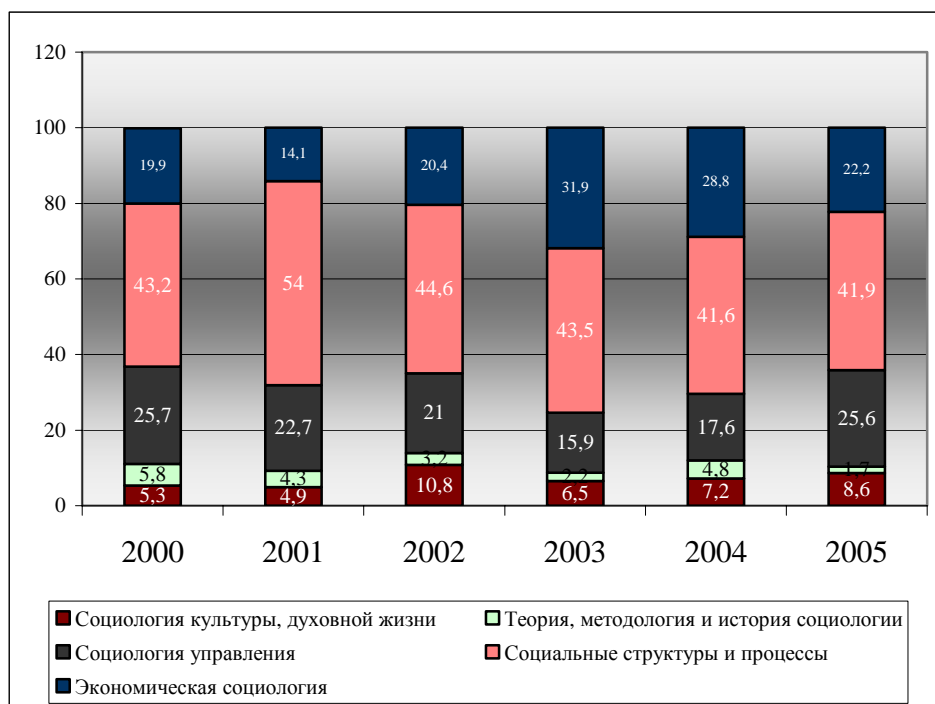
Как видно из рис. 2, несмотря на значительный интерес социологического сообщества к проблемам хозяйственной сферы, на протяжении 2000–2005 гг. при стабильной доле собственно экономико-социологических работ, общая доля кандидатских диссертаций по экономико-социологической проблематике постепенно сокращается: на рубеже веков она составляла половину всех диссертаций по социологии, а в 2005 г. упала до 23,2%.

Наблюдаемое уменьшение числа диссертаций по экономической социологии объясняется двумя причинами. Во-первых, в 2000–2005 гг. понемногу расширяется спектр социологических тем: интерес обществоведов к социально-экономическим проблемам в 1990-е годы, обусловленный происходившими в тот период радикальными реформами, пошел на убыль, когда экономическая ситуация относительно стабилизировалась; высвободившееся пространство стало заполняться другими интересами.

Во-вторых, как мы указывали выше, происходит интенсивный процесс перепозиционирования относительно смежных дисциплин социологии вообще и экономической социологии в частности. Если в конце 1990-х гг. многие диссертации занимали пограничное положение и их можно было отнести к экономической социологии, то в настоящее время они становятся более специализированными и прикладными, в силу чего более точно и однозначно относятся к смежным с экономической социологией предметным областям (к управлению персоналом, госуправлению).

Итак, рассматриваемые нами диссертации по экономико-социологической проблематике распределяются между специальностями следующим образом: значительная часть работ защищена по специальности «Социальная структура, социальные институты и процессы», за ней следуют «Экономическая социология» и «Социология управления». В целом, в 2000–2005 гг. данное распределение не претерпевает серьезных изменений. Отметим лишь уменьшение числа работ по специальности «Теория, методология и история социологии» и, напротив, их увеличение по специальности «Социология культуры» (см. рис. 3).

Рис. 3. Распределение кандидатских диссертаций, написанных по экономико-социологической проблематике по социологическим специальностям, 2000–2005 гг., %



Тематическое распределение кандидатских диссертаций по экономико-социологической проблематике

Нужно сказать, что проанализированная нами совокупность кандидатских диссертаций не отличается особой оригинальностью тем. Здесь изобилуют стандартные обороты: факторы, причины, стратегии, проблемы, институциональные изменения и т.д. Порой, читая формулировки тем, очень сложно определить, о чем же в действительности работа.

Тем не менее в начале и середине 2000-х годов наиболее распространенными темами диссертационных работ стали «Рынки труда. Занятость» (11,8% от общей совокупности); «Трудовые отношения и трудовые конфликты» (9,7%); «Власть и хозяйство. Государство и хозяйство» (9,4%); «Предпринимательство и создание предприятий» (7,4%); «Права собственности и структуры управления» (7,4%) (см. табл. 2).

«Труд – государство – предпринимательство – бедность» – популярность этих предметных категорий очевидна. Здесь играют свою роль и советские традиции (в части трудовой проблематики), и постсоветские модные веяния. При этом стоит отметить, что по таким, казалось бы, ключевым темам, как «Методология экономической социологии» и «История экономической социологии», за весь период защищено всего 4 и 3 работы соответственно.

Таблица 2. Тематическое распределение кандидатских диссертаций по экономической социологии, 2000–2005 гг.

Предметные рубрики согласно классификатору ЭКСОЦЕНТРА	2000	2001	2002	2003	2004	2005	2000–2005
Рынки труда. Занятость	27	19	11	15	21	14	107
Трудовые отношения и трудовые конфликты	29	8	27	10	10	4	88
Власть и хозяйство. Государство и хозяйство	17	19	20	11	12	6	85

Предметные рубрики согласно классификатору ЭКСОЦЕНТРа	2000	2001	2002	2003	2004	2005	2000–2005
Предпринимательство и создание предприятий	14	12	9	14	10	8	67
Социально-экономическая дифференциация. Бедность	12	8	13	15	6	13	67
Культура и хозяйство. Хозяйственная этика	9	12	9	9	9	11	59
Социальная политика	17	10	6	8	2	2	45
Потребление и стили жизни	5	8	6	6	5	7	37
Гендерные отношения и хозяйство	5	8	3	6	9	4	35
Права собственности и структуры управления	12	5	7	5	2	3	34
Посткоммунистические трансформации	7	12	6	1	–	3	29
Социология рынков (за искл. рынка труда)	1	2	3	6	5	9	26
Этнические отношения и хозяйство	9	9	3	2	–	2	25
Финансовое поведение. Деньги	5	2	3	4	2	2	18
Информационные технологии. Интернет	7	6	–	–	1	3	17
Криминалитет и хозяйство	3	–	5	2	2	4	16
Неформальная экономика	1	1	2	2	3	4	13
Производственная деятельность	4	–	1	3	1	–	9
Благотворительность. Меценатство	1	1	–	3	3	1	9
Социальный капитал и доверие	–	1	2	–	3	2	8
Хозяйственные идеологии	2	2	2	–	–	–	6
Международные связи. Глобализация	2	1	2	–	–	–	5
Методология экономической социологии	–	1	1	–	1	1	4
История экономической социологии	2	–	1	–	–	–	3
Модели социально-экономического развития	–	–	–	2	–	–	2
Маркетинг. Реклама. СМИ	7	12	4	4	12	8	47
Прочие	8	4	11	10	6	6	45
Всего	206	163	157	138	125	117	906

При сопоставлении тем кандидатских диссертаций в 2000 и 2005 гг. обнаруживаются следующие изменения. Во-первых, проходит пик интереса к таким темам, как посткоммунистические трансформации, права собственности, информационные технологии, которые были особо актуальными в 1990-е годы. Во-вторых, к 2005 г. покидают число лидеров рубрики «Трудовые отношения и трудовые конфликты», «Власть и хозяйство. Государство и хозяйство», «Социальная политика».

В итоге в 2005 г. первые места по популярности занимают: «Рынки труда. Занятость», «Социально-экономическая дифференциация. Бедность», «Культура и хозяйство. Хозяйственная этика», «Маркетинг. Реклама. СМИ», «Социология рынков», «Предпринимательство и создание предприятий», «Потребление и стили жизни». Впрочем, в абсолютном выражении их количество не растет или даже снижается. Количественно выросло только направление «Социология рынков».

Далее рассмотрим некоторые предметные категории более подробно, чтобы понять их внутреннюю тематическую структуру.

Кандидатские диссертации, отнесенные нами к рубрике **«Рынки труда. Занятость»** (107 работ), в большинстве своем посвящены изучению безработицы, адаптации различных социальных групп к условиям рынка труда, профессиональным ориентациям, описанию инфраструктуры региональных рынков труда. Типичные темы таковы:

- Социальное поведение безработных на рынке труда в современной России;
- Особенности безработицы в условиях трансформации общества;
- Поведение на рынке труда как проявление профессиональной компетентности;
- Стратегия поведения молодежи на рынке труда: на примере города *N*;
- Формирование рынка труда России: социальные и организационно-правовые аспекты;
- Социально-профессиональная ориентация военнослужаших запаса на региональном рынке труда;
- Занятость молодежи в современных условиях: проблемы и пути их решения;
- Занятость московского мегаполиса: социологический анализ.

«Трудовые отношения и трудовые конфликты» (88 диссертаций). Трудовая проблематика, как мы уже указывали, весьма популярна. И российские исследователи увлечены следующими темами:

- Институционализация договорных трудовых отношений на отечественных предприятиях;
- Производственный коллектив: конфликт взаимодействий;
- Социально-трудовые отношения реформируемой России: сущность и стратегии развития;
- Социально-экономические проблемы мотивации персонала на коммерческих строительных фирмах;
- Мотивационные процессы в сфере труда реформируемой России;
- Трудовая мотивация преподавателей вузов;
- Трудовая мотивация наемных работников в современной России;
- Трансформация системы стимулирования и мотивации работников промышленных предприятий;
- Конфликтогенные процессы: влияние трудовых отношений на духовную жизнь.

«Власть и хозяйство. Государство и хозяйство» – еще одна популярная рубрика (85 диссертаций), в рамках которой можно обозначить два направления. Первое посвящено различным аспектам взаимодействия элитных групп и хозяйства, а второе – государственному регулированию и роли государства в экономике. Здесь характерными можно считать следующие темы:

- Взаимодействие социальных институтов государственной службы и предпринимательства в России;
- Институты и механизмы государственного регулирования рынка рабочей силы;
- Социально-регулятивные механизмы государственного управления фермерством как видом малого предпринимательства;
- Участие государства в становлении новых договорных трудовых отношений;
- Властные структуры региона как фактор развития потенциала села.

«Предпринимательство и создание предприятий» – также весьма популярная тема среди российских социологов в 1990-е годы (67 диссертаций). Предпринимательство – новое явление, поставившее перед исследователями такие вопросы, как: «Кто они, предприниматели?» или «Как и откуда рекрутируются группы в данный слой?». Темы работ здесь звучат, например, так:

- Институциональные функции предпринимательства;
- Малое предпринимательство как объект социологического исследования: региональный аспект;
- Предпринимательство как основа формирования среднего класса;
- Факторы развития предпринимательства в условиях реформ;
- Сущность и социально-экономическая роль предпринимательства в современной России;
- Социальная ответственность предпринимателя.

«Социально-экономическая дифференциация. Бедность» (67 диссертаций) – традиционная категория для отечественной социологии, находящаяся в тесной связи с анализом социальной стратификации». Здесь большинство работ посвящено изучению благосостояния и экономического поведения различных социальных групп, например:

- Бедность как объект социологического изучения; как социальное явление;
- Методы исследования и стратегии преодоления бедности;
- Бедные в России: структура, ориентации, установки;
- Динамика экономических статусов в процессе социоструктурной трансформации;
- Имущественные слои современной России;
- «Новые бедные» в России: социокультурный анализ;
- Экономическое поведение «новых бедных» в условиях трансформации России.

В рамках рубрики **«Культура и хозяйство. Хозяйственная этика»** (59 диссертаций) доминируют исследования организационной культуры и культуры управления. Приведем следующие примеры:

- Влияние корпоративной культуры на кадровый потенциал организации;
- Корпоративная культура как фактор устойчивости организации;
- Деловая культура в механизме интеграции бизнес-структур;
- Организационная культура предприятий малого бизнеса;
- Социологический анализ изменений организационной культуры государственной службы;
- Этика предпринимательства в контексте социокультурного процесса трансформирующегося общества.

«Потребление и стили жизни» (37 диссертаций). Работы, которые мы отнесли к данной группе, посвящены преимущественно потребительскому поведению, образу жизни и моде. Среди них:

- Поведение потребителей на рынке услуг;
- Динамика потребительского поведения среднего класса;
- Стратегии потребительского поведения семьи: на примере потребления продовольственных товаров;
- Молодежная мода в одежде в условиях современной России;
- Мода как фактор социализации современной молодежи;

- Мода как фактор формирования стиля жизни;
- Экономическое поведение потребителя в условиях риска на российском рынке;
- Образ жизни современного менеджера.

Остановимся еще на одной рубрике – «Социология рынков» (26 диссертаций). Она является новой для социологического анализа, но быстро набирает обороты и, по всей видимости, в перспективе окажется в числе лидеров. Наиболее интенсивное наполнение данной категории приходится на 2004–2005 гг. Кандидатские работы преимущественно защищались по специальностям 22.00.03 и 22.00.04 (12 и 9 соответственно). Здесь встречаются темы, уделяющие внимание в основном сфере услуг, а товарные рынки пока остаются за рамками социологического анализа. Среди характерных примеров:

- Социально-экономический анализ действия фондового рынка;
- Социальный механизм фармацевтического рынка;
- Социальные аспекты формирования рыночного сегмента института образования;
- Основные тенденции развития рынка социологических услуг в России;
- Становление институциональных субъектов рыночной торговли;
- Процесс конкуренции отечественных и иностранных страховых компаний;
- Туризм как элемент рыночной экономики России.

В 1998 г. вышла обзорная статья В.В. Радаева о современном состоянии и перспективах развития экономической социологии в России, где автор попытался прочертить возможные пути ее реструктуризации в постсоветский период⁹. Одна из задач работы состояла в аналитическом описании тем публикаций в российских журнальных и монографических изданиях в середине 1990-х годов с целью представить структуру отечественных экономико-социологических исследований. Сопоставляя результаты, полученные В.В. Радаевым, и данные нашей работы, мы констатируем, что со временем научный интерес к предметным областям экономической социологии претерпел несущественные изменения. По-прежнему проблематика рынка труда и предпринимательства будоражит умы профессионального сообщества, а методология и история экономической социологии остаются «не в чести». При этом происходит последовательное расширение тематики эмпирических исследований. И вообще развитие в сильной степени идет по экстенсивному пути – через вовлечение в социологический анализ новых объектов (например, новых рынков).

Распределение кандидатских диссертаций по регионам и типам научных и образовательных учреждений

За рассматриваемый период значительный вклад в воспроизводство научного сообщества внесли образовательные и научные учреждения следующих городов: Москва, Саратов, Санкт-Петербург. Столичные города лидируют по понятным причинам: здесь больше образовательных учреждений и аспирантов. Обращает на себя внимание также активность Саратова.

⁹ Радаев В.В. Экономическая социология: современное состояние и перспективы развития // Социология в России / Отв. ред. В.А. Ядов. М.: Институт социологии РАН, 1998. С. 253–263.

Таблица 3. Распределение экономико-социологических работ по регионам, 2000–2005 гг.

Город	2000	2001	2002	2003	2004	2005	2000–2005
Москва	84	61	62	49	41	29	326
Саратов	28	10	12	11	18	10	89
Санкт-Петербург	24	10	9	3	9	7	62
Казань	9	11	8	10	8	12	58
Ростов-на-Дону	–	10	14	6	6	4	40
Новочеркасск	6	8	10	3	4	7	38
Уфа	4	7	4	7	5	3	30
Тюмень	3	5	3	4	2	5	22
Хабаровск	–	1	5	11	2	3	22
Екатеринбург	4	2	4	4	4	3	21
Н. Новгород	2	3	2	4	6	4	21
Улан-Удэ	6	3	3	3	2	4	21
Волгоград	2	4	2	3	3	4	18
Ставрополь	7	4	2	-	-	5	18
Пенза	–	5	6	3	1	1	16
Белгород	8	1	1	–	–	1	11
Майкоп	–	4	3	3	1	–	11
Пермь	2	1	2	2	2	1	10
Барнаул	–	1	1	2	3	1	8
Алмата	6	1	–	-	–	–	7
Владивосток	–	1	–	1	2	3	7
Курск	–	1	1	2	2	1	7
Орел	1	4	–	1	-	1	7
Новосибирск	3	–	–	1	1	1	6
Саранск	1	–	–	1	1	2	5
Владикавказ	–	1	1	1	–	1	4
Красноярск	1	–	–	3	–	–	4
Таганрог	–	2	1	–	1	–	4
Омск	3	–	–	–	–	–	3
Ульяновск	–	–	1	–	–	1	2
Кемерово	1	–	–	–	–	–	1
Краснодар	–	–	–	–	–	1	1
Минск	–	1	–	–	–	–	1
Набережные Челны	–	–	–	–	–	1	1
Нальчик	–	1	–	–	–	–	1

Город	2000	2001	2002	2003	2004	2005	2000–2005
Самара	–	–	–	–	1	–	1
Тамбов	1	–	–	–	–	–	1
Тула	–	–	–	–	–	1	1
Всего	206	163	157	138	125	117	906

Среди учреждений есть свои бесспорные рекордсмены по количеству защит. В 2000–2005 гг. в Москве только Московским государственным университетом им. М.В. Ломоносова утверждено 65 кандидатских работ [см. табл. П4 Приложения]; 55 диссертаций аттестовано советами Академии государственной службы при Правительстве РФ; 22 работы – Московским государственным университетом сервиса. Количество кандидатов наук, выходящих из стен этих трех лидирующих организаций, кажется невероятным. Мы воздержимся от оценок возможного качества работ из этого потока, оставляя возможные выводы самому читателю. Для сравнения: в Институте социологии РАН и в Государственном университете – Высшей школе экономики было защищено соответственно 10 и 5 работ (правда, в ГУ ВШЭ диссертационный совет возник несколько позже).

Саратовский государственный технический университет утвердил 38 кандидатских диссертаций, советы Саратовского государственного университета – 20 работ. Третий город, существенно пополнивший ряды исследователей, – Санкт-Петербург, где Санкт-Петербургский государственный университет аттестовал 20 диссертаций, а Санкт-Петербургский университет экономики и финансов – 15.

Одна из гипотез автора состояла в том, что деятельность каждого региона или вуза направлена на разработку определенной научной проблематики, поскольку у них есть свои традиции и авторитеты. Предположение не оправдалось. Выяснилось, что региональный фактор не играет особой роли. Все темы распределены по городам относительно равномерно.

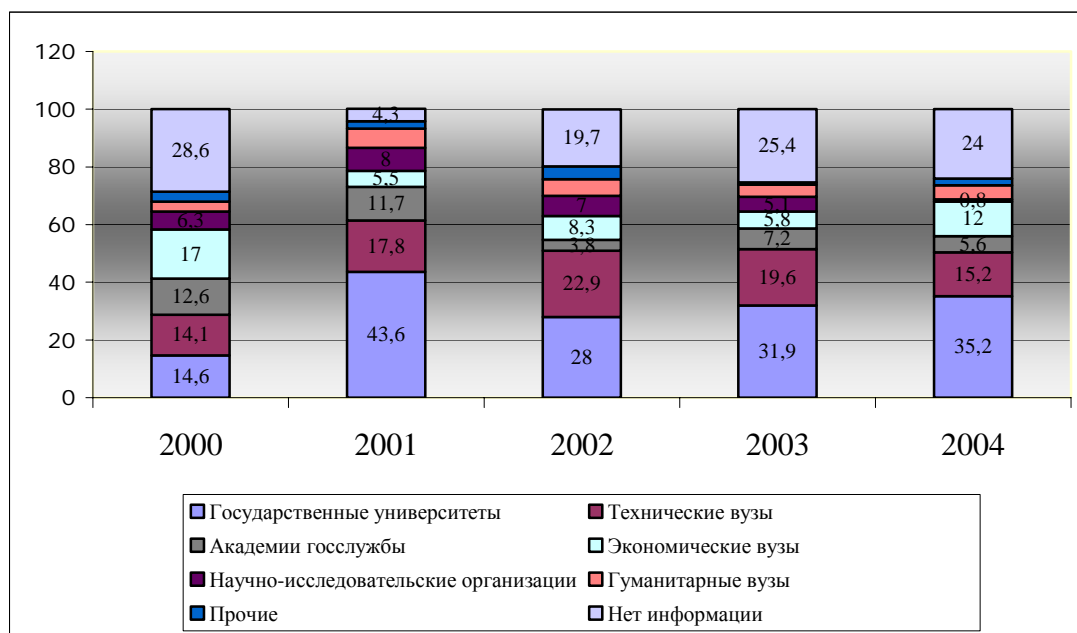
Интересным оказалось и распределение кандидатских диссертаций в соответствии с направленностью или специализацией аттестующего учреждения. Все научно-образовательные учреждения мы объединили в семь категорий (табл. 4, рис. 4).

Таблица 4. Распределение кандидатских диссертаций экономико-социологической направленности по типам научно-образовательных учреждений, 2000–2004 гг.¹⁰

Тип учреждения	2000	2001	2002	2003	2004
Классические государственные университеты	30	71	44	44	44
Технические вузы	29	29	36	27	19
Академии госслужбы	26	19	6	10	7
Экономические вузы	35	9	13	8	15
Научно-исследовательские организации	13	13	11	7	1
Гуманитарные вузы	7	11	9	6	6
Прочие	7	4	7	1	3
Нет информации	59	7	31	35	30
Всего	206	163	157	138	125

¹⁰ Данные за 2005 г. не включены в анализ в силу дефицита данных.

Рис. 4. Распределение экономико-социологических работ по типам научно-образовательных учреждений, 2000–2005 гг., %



Как видно из табл. 4 и рис. 4, преобладающее число кандидатских диссертаций утверждено советами классических государственных университетов. Второе место занимают технические вузы, третье – экономические вузы, четвертое – образовательные организации, ведущие профессиональную подготовку государственных служащих.

Хотя различия тематических приоритетов по типам научно-образовательных учреждений статистически незначимы, все-таки попытаемся представить их распределение в общем виде [см. табл. П5 Приложения]. Большинство работ, аттестованных в государственных университетах, относились к рубрикам: «Рынки труда. Занятость»; «Социально-экономическая дифференциация. Бедность»; «Власть и хозяйство. Государство и хозяйство»; «Гендерные отношения и хозяйства», «Потребление и стили жизни». Диссертанты технических вузов изучали в основном проблемы в рамках тем: «Рынки труда. Занятость», «Трудовые отношения и конфликты», «Предпринимательство и создание предприятий»; «Власть и хозяйство. Государство и хозяйство». Советы экономических вузов выпускали диссертации по темам: «Трудовые отношения и трудовые конфликты»; «Рынки труда. Занятость». В рамках академий государственной службы разрабатывались темы: «Власть и хозяйство. Государство и хозяйство»; «Социальная политика». Тема «Рынки труда. Занятость» стала приоритетной рубрикой для научно-исследовательских организаций.

Заключение

Наша работа продемонстрировала устойчивый интерес профессионального сообщества к экономической социологии. Специальность 22.00.03 «Экономическая социология и демография» совсем недавно включена в официальный перечень специальностей ВАК РФ. Число кандидатских работ по этой специальности небольшое, отчасти в силу того, что специализированных диссертационных советов по экономической социологии немного, хотя они есть в Москве, Санкт-Петербурге, Саратове, Новосибирске, Казани, Тюмени, Уфе, Ростове-на-Дону, Волгограде, Курске и других городах.

Специальность 22.00.03 не является лидером по числу работ в общей совокупности диссертаций по социологии, но ее доля заметна и стабильна на протяжении 2000-х годов.

Наибольший вклад в более широкий круг работ по экономико-социологической проблематике вносят специальности 22.00.04 «Социальная структура, социальные институты и процессы» и 22.00.08 «Социология управления». Напомним, что именно по этим специальностям в России работает больше всего диссертационных советов. С угасанием экономических реформ и с ростом специализации научных дисциплин в период 2000–2005 гг. общее число экономико-социологических работ постепенно сокращается. Если в начале 2000-х гг. оно составляло порядка 50%, то к середине 2000-х гг. – уже 23%.

Свыше 30 городов и 70 научно-образовательных учреждений всех направленностей вовлечены в развитие экономической социологии в России. Количественный приоритет остается за Москвой, Саратовом и Санкт-Петербургом. Диссертанты 2000–2005 гг. являются выходцами в основном из образовательных учреждений двух типов: классических академических университетов и технических вузов. Тематической специализации регионов и типов научно-образовательных учреждений проследить не удалось.

Тематическое пространство кандидатских диссертаций по экономико-социологической проблематике меняется довольно медленно, сказывается инерционность, присущая подготовке квалификационных работ; господство в этой области высших учебных заведений, которые продолжают ориентироваться на ригидные государственные образовательные стандарты. Особо заметно влияние теоретического и эмпирического наследия социологии труда и исследований социально-профессиональной структуры общества. Кроме того, отечественной социологии по-прежнему присуща прикладная направленность. Поэтому в течение всего рассматриваемого периода ведущими объектами областями были «Рынки труда. Занятость», «Трудовые отношения и трудовые конфликты», «Власть и хозяйство. Государство и хозяйство», «Предпринимательство и создание предприятий», «Социально-экономическая дифференциация. Бедность». А такие тематические области, как «Методология экономической социологии», «История экономической социологии», «Модели социально-экономического развития» и «Хозяйственные идеологии», остались в стороне от научного интереса.

Однако внутренняя структура тематического поля экономической социологии все же претерпевает некоторые изменения в 2000–2005 гг. Происходит более четкое размежевание пограничных дисциплин, в результате чего сокращается число работ, относящихся к рубрикам «Социальная политика», «Трудовые отношения и конфликты», «Власть и хозяйство. Государство и хозяйство». Уменьшается интерес социологов к изучению посткоммунистических трансформаций, приватизации – в силу резкого снижения актуальности данных проблем для общества. При этом растет предметная область «Социологии рынков».

В целом отечественная социология сохраняет свою проблемную ориентацию, т.е. «заботится в первую очередь о нахождении наиболее острых (актуальных) проблем и имеет относительно размытую методологическую приверженность»¹¹. Это означает, что в будущем ее предметная структура (в части диссертационных работ) будет изменяться, с неизбежным временным лагом, вслед за сменой наиболее актуальной социально-экономической проблематики.

¹¹ Радаев В.В. Экономическая социология в России // Экономическая социология. 2004. Т. 5. № 2. С. 130.

Приложение

Таблица П1. Число кандидатских диссертаций, утвержденных Высшей аттестационной комиссией в 1993–2003 гг.¹² (данные ВАК)

Отрасли наук		Количество работ, утвержденных за год										
Код	Название	1993	1994	1995	1996	1997	1998	1999	2000	2001	2002	2003
01	Физико-математические	1580	1242	1059	993	1078	1208	1338	1354	952	1175	1187
02	Химические	759	548	462	417	460	451	541	664	636	506	620
03	Биологические	1080	865	811	833	873	865	1106	1333	1009	1216	1366
04	Геолого-минералогические	232	189	168	153	162	160	175	254	122	178	211
05	Технические	4072	3271	2563	2609	2706	2881	3409	4781	3177	3819	4334
06	Сельскохозяйственные	501	405	354	326	413	406	518	674	596	727	667
07	Исторические	537	539	502	509	549	597	608	829	762	817	958
08	Экономические	1272	940	870	924	1123	1336	2069	2709	2635	2586	4318
09	Философские	317	331	301	307	330	380	443	550	487	511	552
10	Филологические	673	535	506	604	637	673	991	1115	867	1123	1063
11	Географические	113	101	90	91	102	105	126	187	81	161	152
12	Юридические	259	257	250	330	407	575	715	1084	977	1604	1459
13	Педагогические	816	793	734	940	1063	1135	1662	2167	1938	2086	2295
14	Медицинские	2415	2034	1944	2074	2251	2664	2892	3429	3294	3704	4222
15	Фармацевтические	60	52	76	41	57	50	48	86	79	77	89
16	Ветеринарные	121	110	96	76	77	96	131	199	164	229	243
17	Искусствоведение	126	90	81	111	95	88	120	114	101	105	91
18	Архитектура	51	27	29	18	17	25	18	30	33	31	37
19	Психологические	185	192	198	213	213	275	416	508	349	537	490
20	Военные	333	262	259	256	239	213	233	231	220	181	173
22	Социологические	110	123	144	137	172	237	294	421	300	430	427
23	Политические	67	58	56	69	96	96	158	202	163	234	275
24	Культурология	—	—	—	1	31	44	89	154	34	57	86

Таблица П2. Число диссертационных советов по отраслям гуманитарных и общественных наук, по состоянию на 1.11.2003 г.¹³

Шифр и наименование отрасли наук	Диссертационные советы		
	Докторские	Кандидатские	Всего
07.00.00 – исторические науки	99	53	152
08.00.00 – экономические науки	234	135	369
09.00.00 – философские науки	84	35	119
10.00.00 – филологические науки	114	51	165
12.00.00 – юридические науки	62	47	109
13.00.00 – педагогические науки	152	80	232
17.00.00 – искусствоведение	23	14	37
19.00.00 – психологические науки	56	23	79
22.00.00 – социологические науки	53	23	76
23.00.00 – политические науки	47	18	65
24.00.00 – культурология	15	9	24

¹² О некоторых тенденциях в аттестации кадров высшей научной квалификации // Сайт Высшей аттестационной комиссии: http://vak.ed.gov.ru/faq/ors/razd_1.htm

¹³ Загузов Н.И. Совершенствование процесса аттестации научных и научно-педагогических кадров // <http://www.edst.msu.ru/conf/docs/zaguzov.doc>

Таблица ПЗ. Количество авторефератов диссертаций по экономико-социологической проблематике в разрезе социологических специальностей, 2000–2005 гг.

Специальность	2000	2001	2002	2003	2004	2005
Теория, методология и история социологии (22.00.01)	12	7	5	3	6	2
Экономическая социология (22.00.03)	41	23	32	44	36	26
Социальная структура, социальные институты и процессы (22.00.04)	89	88	70	60	52	49
Социология культуры, духовной жизни (22.00.06)	11	8	17	9	9	10
Социология управления (22.00.08)	53	37	33	22	22	30
Всего	206	163	157	138	125	117

Таблица П4. Распределение экономико-социологических диссертаций по научно-образовательным учреждениям, 2000–2005 гг.

Наименование учреждения	2000	2001	2002	2003	2004	2005	2000–2005
Нет информации	59	7	31	35	30	111	273
МГУ им. М.В. Ломоносова	9	19	15	12	7	–	62
Российская академия государственной службы при Президенте РФ	25	11	6	9	4	–	55
Саратовский государственный технический университет	10	7	7	8	6	–	38
Южно-Российский государственный технический университет	4	6	9	2	3	1	25
Московский государственный университет сервиса	13	–	4	–	5	–	22
Институт социально-политических исследований РАН	3	5	7	5	–	–	20
Санкт-Петербургский государственный университет	4	8	3	1	4	–	20
Саратовский государственный университет им. Н.Г. Чернышевского	2	1	3	2	9	3	20
Ростовский государственный университет	–	6	5	4	4	–	19
Санкт-Петербургский государственный университет экономики и финансов	13	–	–	1	1	–	15
Казанский финансово-экономический институт	2	3	3	1	4	–	13
Московская государственная академия труда и социальных отношений	2	2	2	4	3	–	13
Пензенский государственный университет	–	4	6	2	1	–	13
Адыгейский государственный университет	–	5	3	3	1	–	12
Бурятский государственный университет	2	1	2	4	2	–	12
Уральский государственный университет им. А.М. Горького	2	2	1	3	2	2	12
Башкирский государственный университет	–	5	2	2	1	–	11
Нижегородский государственный университет им. Н.И. Лобачевского	–	2	1	3	5	–	11
Институт социологии РАН	5	4	2	2	1	–	10
Пермский государственный технический университет	2	1	3	2	2	–	10
Тюменский государственный университет	1	4	1	3	1	–	10
Хабаровский государственный технический университет	–	1	4	5	–	–	10
Казанский государственный технологический университет	1	1	2	3	1	–	8
Московский государственный социальный университет	1	4	2	–	1	–	8
Северо-Кавказский государственный технический университет	2	5	1	–	–	–	8

Наименование учреждения	2000	2001	2002	2003	2004	2005	2000–2005
Алтайский государственный университет	–	1	1	3	2	–	7
Казанский государственный университет им. В.И. Ульянова-Ленина	1	5	–	–	1	–	7
Московская гуманитарно-социальная академия	–	2	2	3	–	–	7
Ростовский государственный педагогический университет	1	1	5	–	–	–	7
Уфимский государственный авиационно-технический университет	1	1	1	3	1	–	7
Академия общественных связей	1	2	2	–	1	–	6
Московский государственный технологический университет «Станкин»	–	1	2	1	2	–	6
Орловская региональная академия государственной службы	1	4	–	1	–	–	6
Волгоградский государственный университет	–	2	–	1	2	–	5
Государственный университет – Высшая школа экономики	–	2	2	1	–	–	5
Институт социально-экономических и правовых наук АНТ	1	3	1	–	–	–	5
Курский государственный технический университет	–	1	1	1	2	–	5
Московская государственная академия приборостроения и информатики	1	1	2	–	1	–	5
Российский государственный педагогический университет им. А.И. Герцена	1	–	–	1	3	–	5
Современный гуманитарный институт	1	2	2	–	–	–	5
Российский государственный институт интеллектуальной собственности Роспатента	2	1	1	–	–	–	4
Тюменский государственный нефтегазовый университет	–	1	2	1	–	–	4
Белгородский государственный университет	1	1	1	–	–	–	3
Военный университет	1	2	–	–	–	–	3
Казахский государственный национальный университет им. аль-Фараби	2	1	–	–	–	–	3
Институт стран Азии и Африки. МГУ им. М.В. Ломоносова.	1	2	–	–	–	–	3
Мордовский государственный университет им. Н.П. Огарева	1	–	–	1	1	–	3
Московский государственный институт международных отношений	–	1	1	–	1	–	3
Московский педагогический государственный университет	–	–	–	3	–	–	3
Омский государственный технический университет	3	–	–	–	–	–	3
Российский государственный гуманитарный университет	–	1	–	–	2	–	3
Российский университет дружбы народов	1	1	–	–	1	–	3
Волгоградская медицинская академия	1	1	–	–	–	–	2
Институт молодежи	2	–	–	–	–	–	2
Институт монголоведения, буддологии и тибетологии СО РАН	2	–	–	–	–	–	2
Казанский государственный энергетический университет	–	–	–	1	1	–	2
Московский государственный университет экономики, статистики и информатики	2	–	–	–	–	–	2
Московский гуманитарный университет	–	–	–	–	2	–	2
Новосибирский государственный университет экономики и управления	1	–	–	–	1	–	2
Уральская академия государственной службы	–	–	–	–	2	–	2
Ассоциация международного сотрудничества	1	–	–	–	–	–	1

Наименование учреждения	2000	2001	2002	2003	2004	2005	2000–2005
Башкирский государственный аграрный университет	1	–	–	–	–	–	1
Белгородская государственная сельско-хозяйственная академия	1	–	–	–	–	–	1
Белгородская государственная технологическая академия строительства	1	–	–	–	–	–	1
Белорусский государственный университет	–	1	–	–	–	–	1
Волго-Вятская академия государственной службы	–	1	–	–	–	–	1
Волгоградская академия государственной службы	–	1	–	–	–	–	1
Восточно-Сибирская государственная академия культуры и искусств	–	1	–	–	–	–	1
Восточно-Сибирский государственный технологический университет	1	–	–	–	–	–	1
Государственный университет управления	–	–	–	–	1	–	1
Дальневосточный государственный технический университет	–	1	–	–	–	–	1
Институт аграрных проблем РАН	–	–	1	–	–	–	1
Институт государственной службы. Пензенский государственный университет	–	1	–	–	–	–	1
Институт экономики и организации промышленного производства СО РАН	–	–	–	1	–	–	1
Кавказский государственный технический университет	–	–	1	–	–	–	1
Казанский государственный педагогический университет	1	–	–	–	–	–	1
Казахский государственный университет международных отношений	1	–	–	–	–	–	1
Кемеровский государственный университет	1	–	–	–	–	–	1
Кисловодский университет. Академия оборонных отраслей промышленности РФ	–	1	–	–	–	–	1
Московский институт рекламы, туризма, шоу-бизнеса	1	–	–	–	–	–	1
Нижегородский государственный технический университет	1	–	–	–	–	–	1
Нижегородский коммерческий институт	1	–	–	–	–	–	1
Пятигорский государственный технический университет	–	–	1	–	–	–	1
Российская таможенная академия ГТК РФ	–	–	1	–	–	–	1
Самарский государственный университет	1	–	–	–	–	–	1
Санкт-Петербургский государственный институт сервиса и экономики	1	–	–	–	–	–	1
Саратовский юридический институт МВД России	–	–	1	–	–	–	1
Тамбовский государственный университет им. Г.Р. Державина	1	–	–	–	–	–	1
Уфимский государственный нефтяной технический университет	–	1	–	–	–	–	1
Финансово-экономический институт Якутского государственного университета	–	–	1	–	–	–	1
Всего	206	163	157	138	125	117	906

Таблица 5. Распределение экономико-социологических тем по типам научно-образовательных организаций, 2000–2005 гг.

Предметная рубрика	Тип научно-образовательной организации								Всего
	I	II	III	IV	V	VI	VII	VIII	
Методология экономической социологии	1				1			2	4
История экономической социологии				1			1	1	3
Власть и хозяйство. Государство и хозяйство	18	17	15	4	5	4	2	20	85
Культура и хозяйство. Хозяйственная этика	11	7	4	6	3	6		22	59
Социальный капитал и доверие		3	1	1	1			2	8
Предпринимательство и создание предприятий	12	14	4	5	4	4		24	67
Права собственности и структуры управления	10	7	5	1	1	2	1	7	34
Производственная деятельность	2	1		1		1		4	9
Трудовые отношения и трудовые конфликты	15	11	9	17	5	4	2	25	88
Рынки труда. Занятость	27	17	6	15	6	4	1	31	107
Финансовое поведение. Деньги	5	4	1	2				6	18
Потребление и стили жизни	15	5		4	1	2	1	9	37
Неформальная экономика		2	1	1			1	8	13
Криминалитет и хозяйство	1	3		2	2			8	16
Социально-экономическая дифференциация. Бедность	17	8	4	5	4	3	3	23	67
Гендерные отношения и хозяйство	16	5	2		2		1	9	35
Этнические отношения и хозяйство	5	6		1	2	3	2	6	25
Модели социально-экономического развития	2								2
Международные связи. Глобализация	2	1					1	1	5
Хозяйственные идеологии	4				1			1	6
Информационные технологии. Интернет	5	1		2			1	8	17
Социальная политика	5	8	11	5	1	3	1	11	45
Посткоммунистические трансформации	14	5			2	1	1	6	29
Маркетинг. Реклама. СМИ	21	4		2	1	2		17	47
Благотворительность. Меценатство	5			1	1		1	1	9
Социология рынков	9	5						12	26
Прочие	16	7	5	4	2		2	9	45
Всего	238	141	68	80	45	39	22	273	906

Примечание:

I – классические государственные университеты;

II – технические вузы;

III – академии госслужбы;

IV – экономические вузы;

V – научно-исследовательские организации;

VI – гуманитарные вузы;

VII – прочие;

VIII – нет информации.